

Dirección de Informática e Innovación Tecnológica

**INFORME DE CONSULTAS
REALIZADAS AL MICROSITIO WEB DE
BIBLIOTECA DE LA ULEAM**

Enero - Diciembre (2022)

Detalle de resultados

Dentro del presente informe tengo a bien detallar los siguientes resultados de acuerdo con la sección de Bibliotecas Virtuales y Servicios Bibliográficos detallados en el micrositio web de biblioteca durante el periodo 2022.

1. Home principal micrositio web de biblioteca.

El link principal del micrositio web de biblioteca es el siguiente <https://departamentos.uleam.edu.ec/biblioteca-general> (Dirección del Sistema de Servicios Bibliotecarios), en el cual se obtuvieron las siguientes visitas y accesos de usuarios al sitio web en mencion.

AÑO	Número de visitas	Usuarios que accedieron	Visitas por usuario
2021	40.325	17.099	2.36

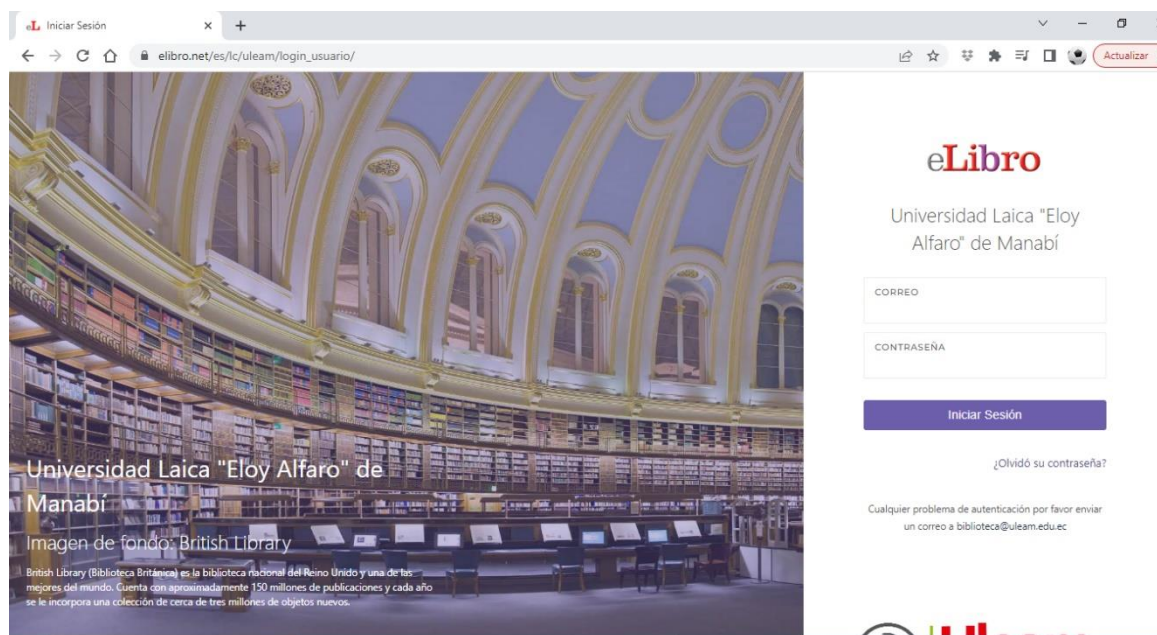
Tabla 1: Resumen general de visitas (fuente Google analytics Institucional ULEAM)

Imagen de resultados – google analytics 2022

Páginas y pantallas: Título de página y clase de pantalla Personalizado 1 ene-31 dic 2022					
1	Dirección de Gestión y Aseguramiento de la Calidad	71.134	8.656	8,22	3 min y 04 s
2	Dirección de Admisión y Nivelación	61.678	21.557	2,86	0 min y 59 s
3	Dirección del Sistema de Servicios Bibliotecarios	40.325	17.099	2,36	0 min y 26 s

En el año 2022 el micrositio web de Biblioteca General de la ULEAM obtuvo 40.325 visitas de forma general, la cantidad de usuarios que ingresaron al sitio fue de 17.099, dando un promedio de 2,36 usuarios por visitas.

2. E-libro (Bibliotecas Virtuales).



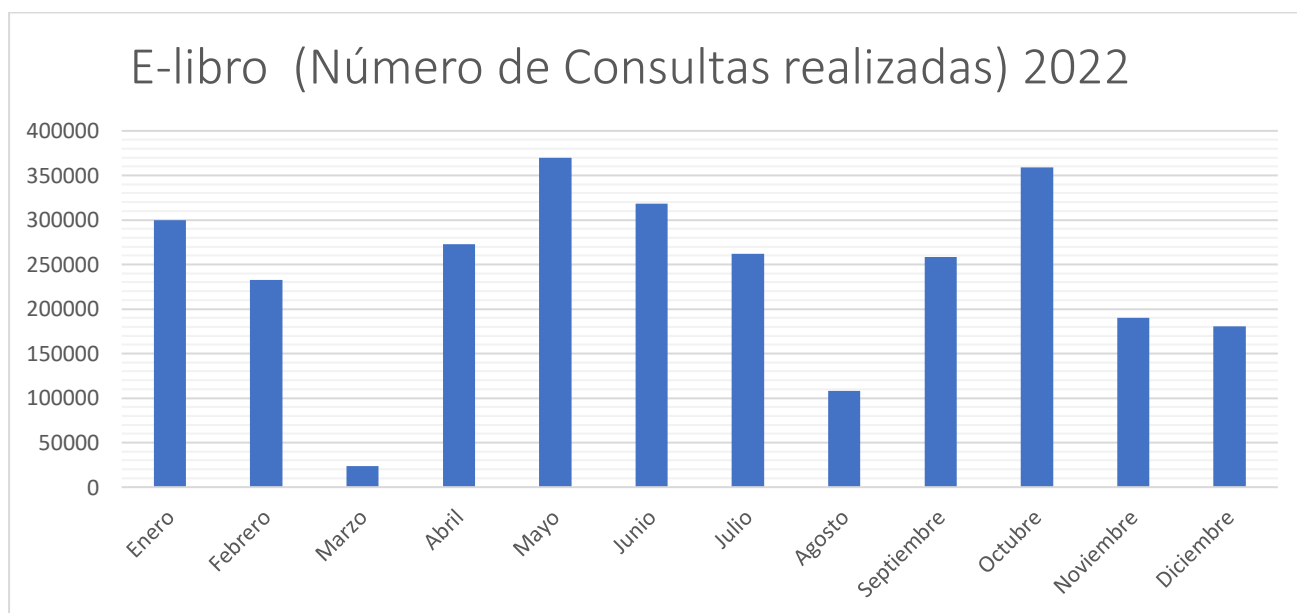
La plataforma E-libro (bibliotecas virtuales) es una plataforma que contiene libros y tesis de la ULEAM que está a disposición de la comunidad universitaria dentro de la Matriz y en Extensiones, en el año 2022 se obtuvieron **2'875.436 (Dos millones ochocientos setenta y cinco mil cuatrocientos treinta y seis)** Consultas a nivel general de la Institución, constituyéndose en la principal herramienta de consultas a nivel de libros y tesis de estudiantes de la matriz y extensiones.

La siguiente tabla muestra las consultas que se realizaron desde el mes de enero a diciembre del 2022

Tabla estadística – consultas enero – diciembre 2022

Meses	E-libro (Número de Consultas realizadas)
Enero	299.899
Febrero	232.827
Marzo	23.688
Abril	272.746
Mayo	369.967
Junio	318.298
Julio	261.811
Agosto	108.384
Septiembre	258.297
Octubre	358.838
Noviembre	190.004
Diciembre	180.677
TOTAL	2'875.436

Representación gráfica de resultados- Consultas a E-libro 2022



3. Eureka (Biblioteca Digital)

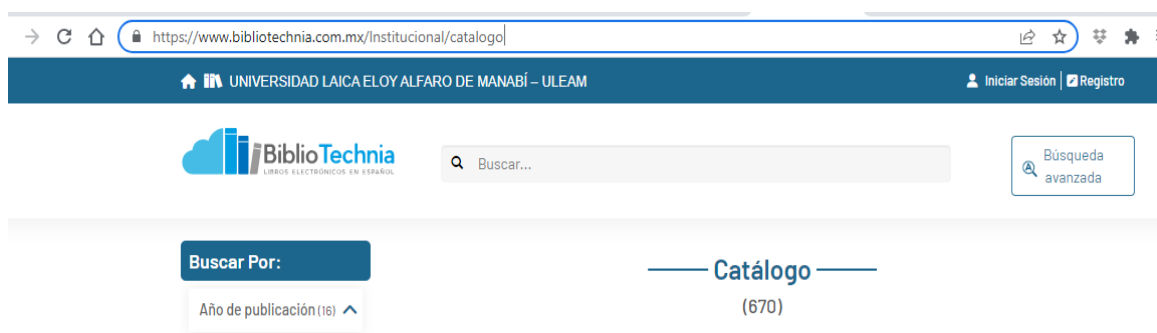
La plataforma Eureka es una biblioteca digital a disposición de la comunidad universitaria de la ULEAM para Matriz y Extensiones, durante el año 2022 se obtuvieron 2.306 (Dos mil trescientos seis) Consultas **desde abril a diciembre, tiempo que estuvo disponible el servicio para la Universidad.**

Tabla estadística – consultas abril – diciembre 2022

Meses	Eureka Número de Consultas Realizadas 2022
Abril	52
Mayo	373
Junio	96
Julio	46
Agosto	45
Septiembre	391
Octubre	260
Noviembre	227
Diciembre	816
TOTAL	2.306



4. Biblio Technia (Libros Electrónicos)

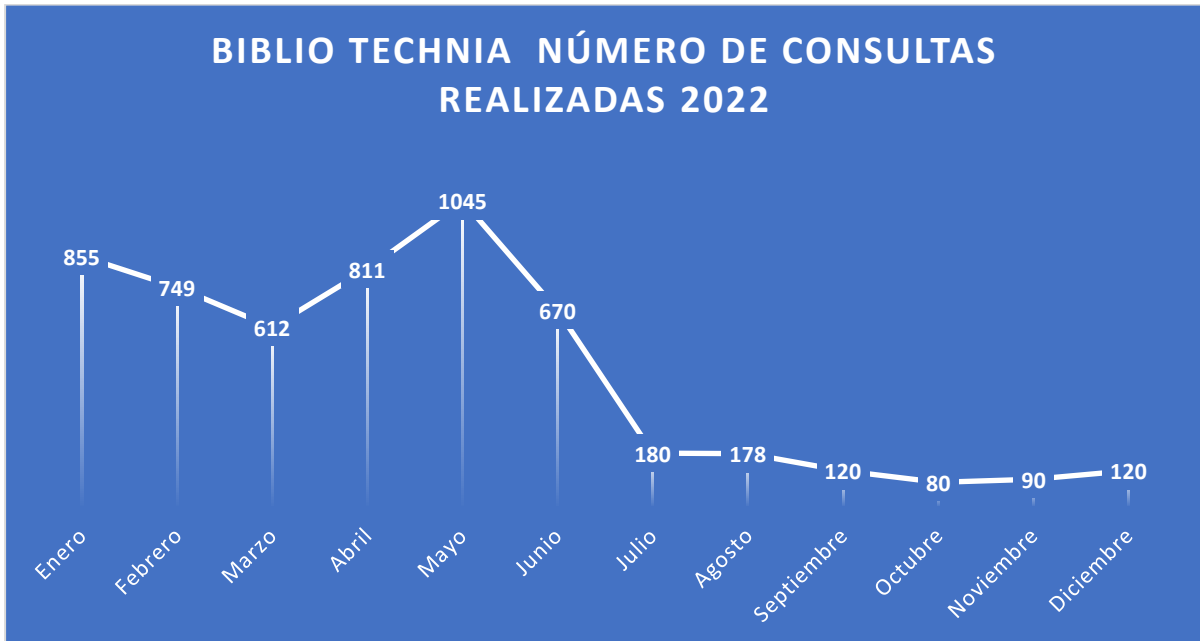


The screenshot shows the Biblio Technia website interface. At the top, there is a navigation bar with the university name and login options. Below that is a search bar with the text "Biblio Technia LIBROS ELECTRÓNICOS EN ESPAÑOL" and a search input field. A "Búsqueda avanzada" button is also visible. In the main content area, there is a "Buscar Por:" dropdown menu currently set to "Año de publicación (16)", and a "Catálogo (670)" link.

La plataforma Biblio Technia contiene libros electrónicos que la comunidad universitaria de la ULEAM tiene a disposición, tanto en Matriz como Extensiones, durante el año 2022 se obtuvieron 5.510 (Cinco mil quinientos diez) Consultas **desde enero a diciembre, durante el tiempo que estuvo disponible el servicio.**

Tabla estadística – consultas enero – diciembre 2022

Meses	Biblio Technia Número de Consultas Realizadas 2022
Enero	855
Febrero	749
Marzo	612
Abril	811
Mayo	1045
Junio	670
Julio	180
Agosto	178
Septiembre	120
Octubre	80
Noviembre	90
Diciembre	120
TOTAL	5.510



5. Urkund (Sistema Antiplagio)

Urkund es una plataforma que se utiliza para analizar documentos y determinar si los mismos han sido plagiados, este servicio estuvo **disponible para la matriz y extensiones desde enero a diciembre del 2022**, en el cual se han analizado 10.487 (diez mil cuatrocientos ochenta y siete) documentos.

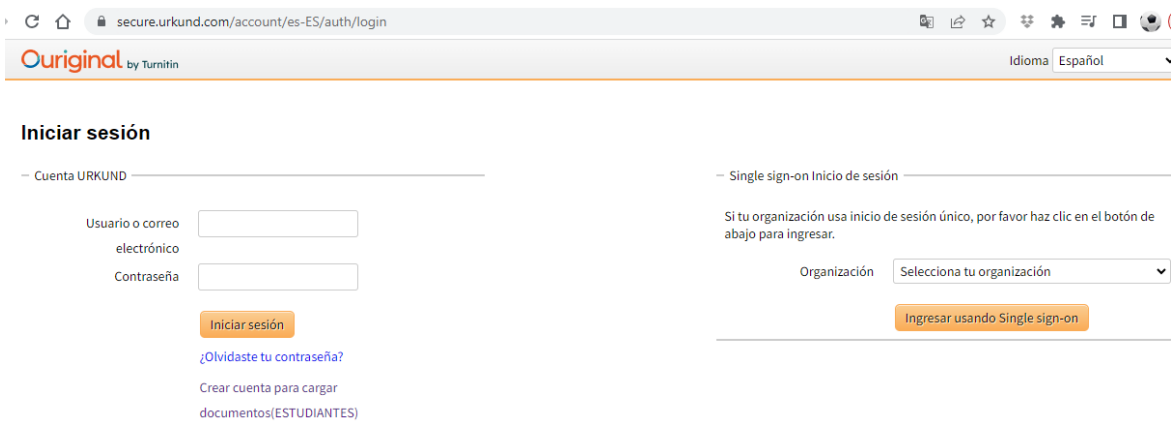
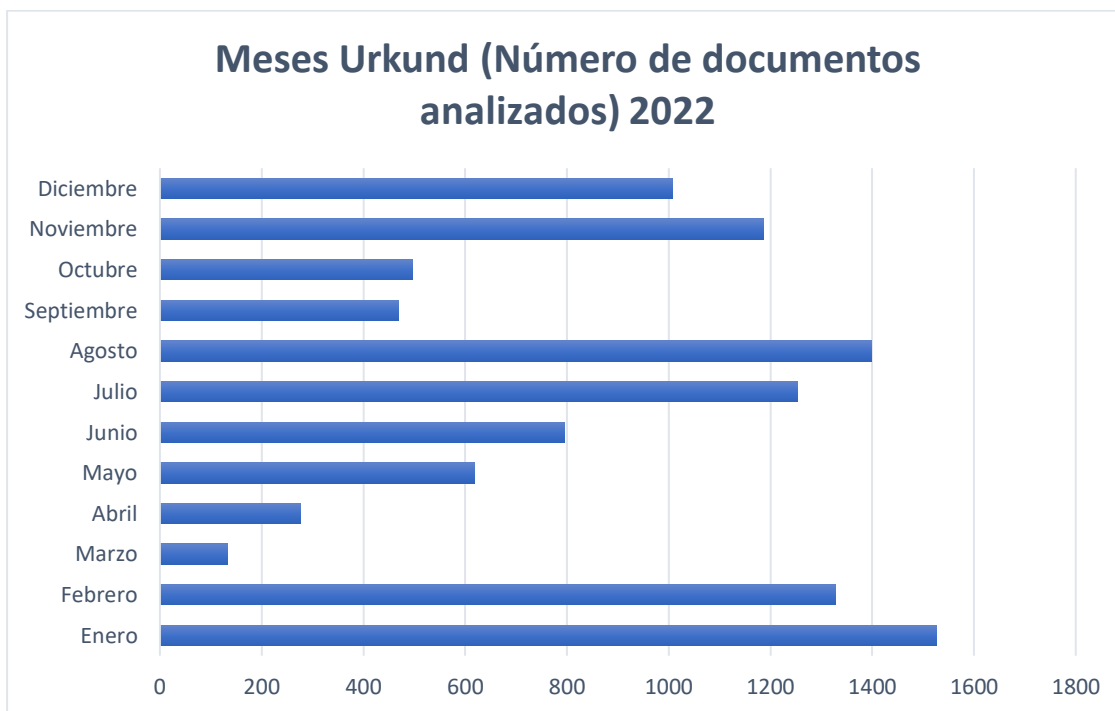


Tabla estadística
Documentos analizados desde enero a diciembre 2022

Meses	Urkund (Número de documentos analizados) 2022
Enero	1527
Febrero	1327
Marzo	133
Abril	276
Mayo	619
Junio	795
Julio	1253
Agosto	1399
Septiembre	468
Octubre	497
Noviembre	1186
Diciembre	1007
TOTAL	10.487



6. Repositorio Institucional de Tesis

El Repositorio Institucional es una plataforma que estuvo activa durante el año 2022 y es donde **se registran todas las tesis institucionales de la comunidad universitaria de matriz y extensiones de la ULEAM**, con un registro de 1.116 (Mil ciento dieciséis) tesis.



UNIVERSIDAD LAICA "ELOY ALFARO" DE MANABÍ

El Repositorio Institucional de la UNIVERSIDAD LAICA "ELOY ALFARO" DE MANABÍ, tiene el objetivo de preservar y dar visibilidad al contenido académico y científico que produce la institución tales como: tesis, trabajos finales de graduación, libros, artículos, resultados de investigación, trabajos docentes, etc. El repositorio esta siendo indexado por varios cosechadores como: RRAAE, LA REFERENCIA, REDI, etc. Con la finalidad de incrementar la visibilidad a los recursos bibliográficos, además de permitir la consulta y citación del contenido académico en todo el mundo..

Tabla estadística
Tesis Registradas desde enero a diciembre 2022

Meses	Repositorio Número de tesis registradas 2022
Enero	105
Febrero	95
Abril	83
Mayo	22
Junio	263
Julio	51
Agosto	171
Septiembre	110
Octubre	61
Noviembre	2
Diciembre	153
TOTAL	1.116



7. Catálogo en Línea Koha.

El Catálogo en Línea Koha es una plataforma de búsquedas y referencias de libros de la Biblioteca General disponible para Matriz y Extensiones de la ULEAM, la misma estuvo disponible desde **enero a mayo del 2022** con un total de registros de **312 (trescientos doce) libros**.

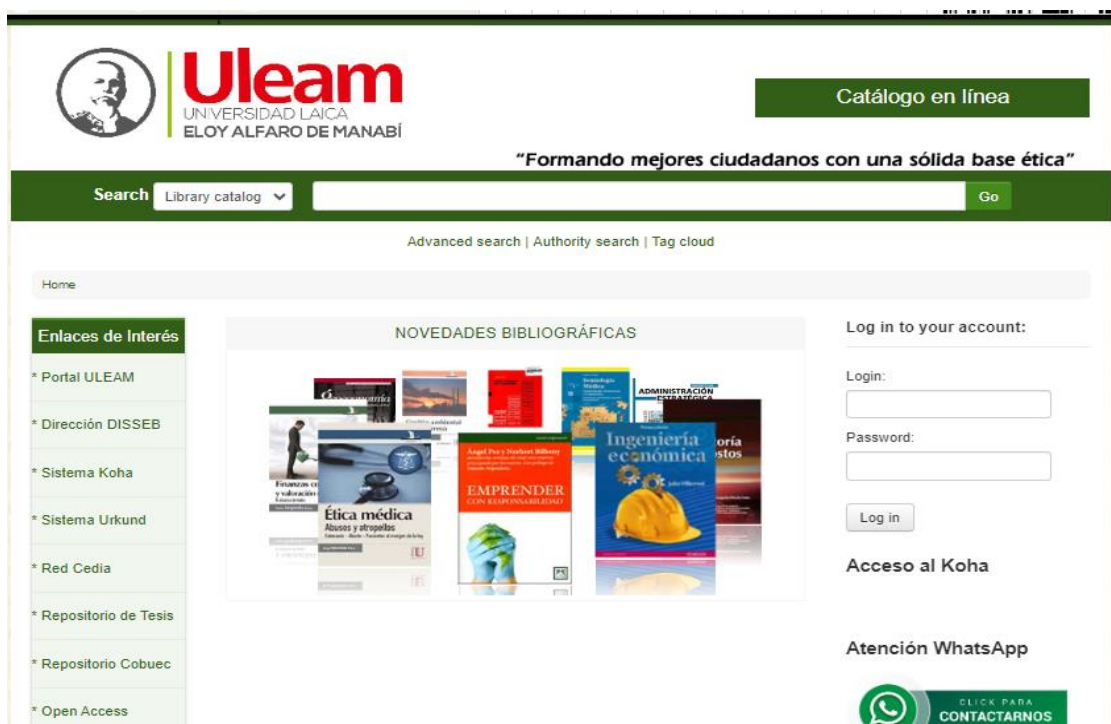
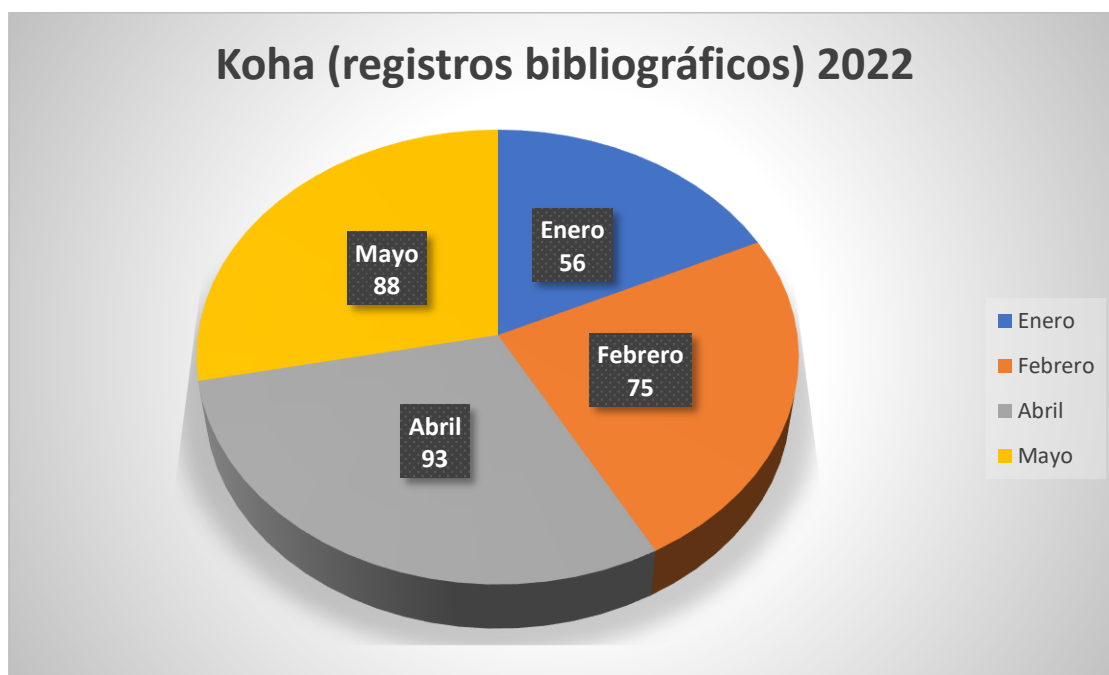


Tabla estadística
Libros Registrados desde enero a diciembre 2022

Meses	Koha (registros bibliográficos) 2022
Enero	56
Febrero	75
Abril	93
Mayo	88
TOTAL	312



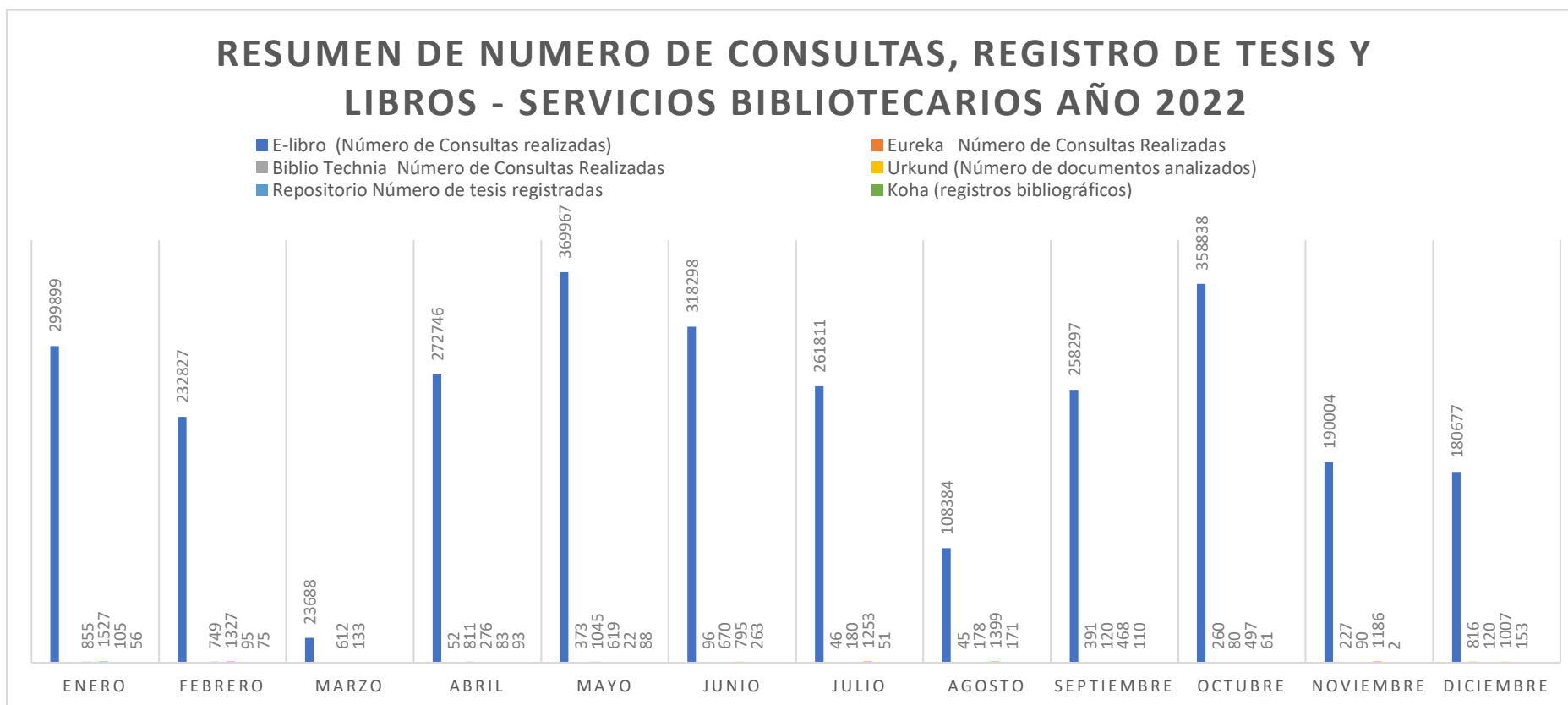
8. Resumen.

Los **resultados obtenidos en cada servicio bibliográfico en el 2022** podemos indicar lo siguiente: **E-LIBRO (Bibliotecas Virtuales)** estuvo disponible de enero a diciembre con **2'875.436 consultas realizadas**, **Eureka (Biblioteca Digital)** de abril a diciembre con **2.306 consultas**, **Biblio Technia (Libros Electrónicos)** de enero a diciembre con **5.510 consultas realizadas**, **Urkund (Sistema Antiplagio)** se analizaron **10.487 documentos** en enero a diciembre, **Repositorio de Tesis Institucional** se registraron **1.116 nuevas tesis** de enero a diciembre y el **Sistema Koha (Catálogo en Línea)** se registraron **312 nuevos libros**.


Tabla estadística – Resumen Totales de Servicios Bibliotecarios 2022

Meses	E-libro (Número de Consultas Realizadas)	Eureka (Número de Consultas Realizadas)	Biblio Technia (Número de Consultas Realizadas)	Urkund (Número de Documentos Analizados)	Repositorio (Número de Tesis Registradas)	Koha (Registros Bibliográficos)
Enero	299.899		855	1.527	105	56
Febrero	232.827		749	1.327	95	75
Marzo	23.688		612	133		
Abril	272.746	52	811	276	83	93
Mayo	369.967	373	1.045	619	22	88
Junio	318.298	96	670	795	263	
Julio	261.811	46	180	1.253	51	
Agosto	108.384	45	178	1.399	171	
Septiembre	258.297	391	120	468	110	
Octubre	358.838	260	80	497	61	
Noviembre	190.004	227	90	1.186	2	
Diciembre	180.677	816	120	1.007	153	
TOTAL	2'875.436	2.306	5.510	10.487	1.116	312

Gráfico estadístico de totales de los servicios bibliotecarios utilizados durante el año 2022



De acuerdo al gráfico estadístico anterior se puede observar que **E-libro (Bibliotecas Virtuales)** tuvo consultas desde enero hasta diciembre 2022 con mayor número de uso **en mayo con 369.967 consultas realizadas**. El servicio bibliotecario con mayor uso en el 2022 **fue URKUND (Sistema Antiplagio) con 1.527** documentos analizados en enero 2022.



Ing. Jacinto Flores Vera
Soporte a Usuarios



Ing. César Cedeño-Cedeño, Mg.
Director DIIT