

Dirección de Informática e Innovación Tecnológica

INFORME DE CONSULTAS
REALIZADAS AL MICROSITIO WEB DE
BIBLIOTECA DE LA ULEAM

Enero - Diciembre (2021)

Detalle de resultados

Dentro del presente informe tengo a bien detallar los siguientes resultados de acuerdo con la sección de Bibliotecas Virtuales y servicios bibliográficos detallados en el micro sitio web de biblioteca durante el periodo 2021.

1. Home principal microsítio web de biblioteca.

El link principal del microsítio web de biblioteca es el siguiente <https://departamentos.uleam.edu.ec/biblioteca-general> (Dirección del Sistema de Servicios Bibliotecarios), en el cual se obtuvieron las siguientes visitas y accesos de usuarios al sitio web en mencion.

AÑO	Número de visitas	Usuarios que accedieron	Visitas por usuario
2021	21.822	9.443	2.31

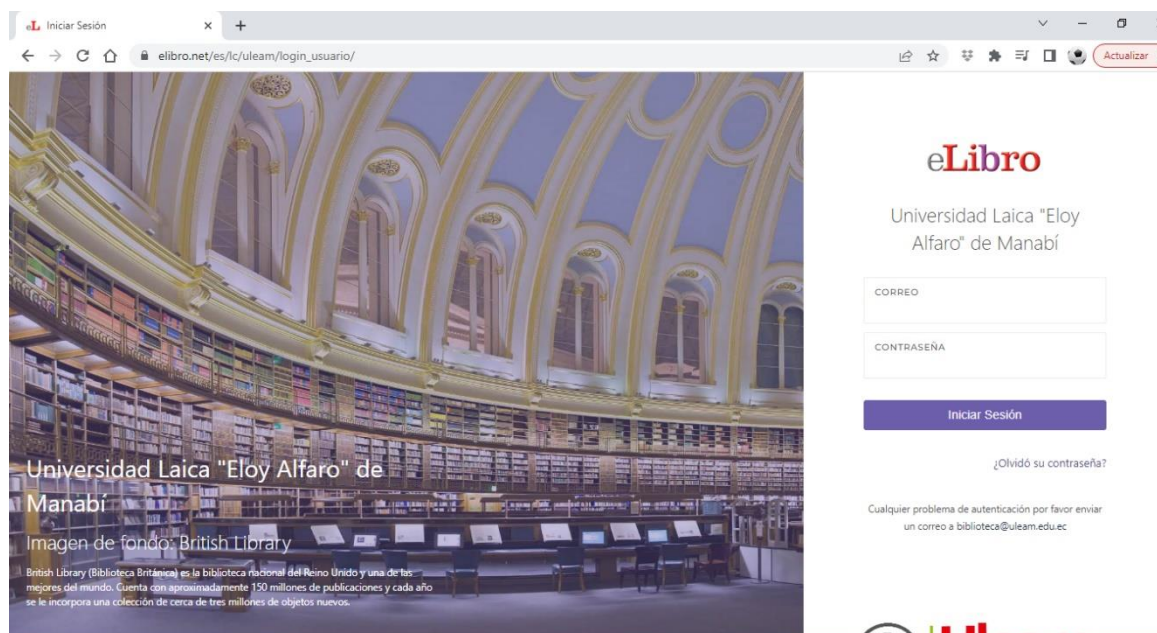
Tabla 1: Resumen general de visitas (fuente Google analytics Institucional ULEAM)

Imagen de resultados – google analytics 2021

Título de página...se de pantalla		↓ Vistas	Usuarios	Visitas por usuario
		83.054 100 % respecto al total	23.188 100 % respecto al total	3,58 Media 0 %
1	Dirección de Gestión y Aseguramiento de la Calidad	25.095	3.440	7,30
2	Dirección del Sistema de Servicios Bibliotecarios	21.822	9.443	2,31

En el año 2021 el micro sitio web de biblioteca General de la ULEAM obtuvo 21.822 visitas de forma general, la cantidad de usuarios que ingresaron al sitio fue de 9.443, dando un promedio de 2,31 usuarios por visitas.

2. E-libro (biblioteca virtuales).



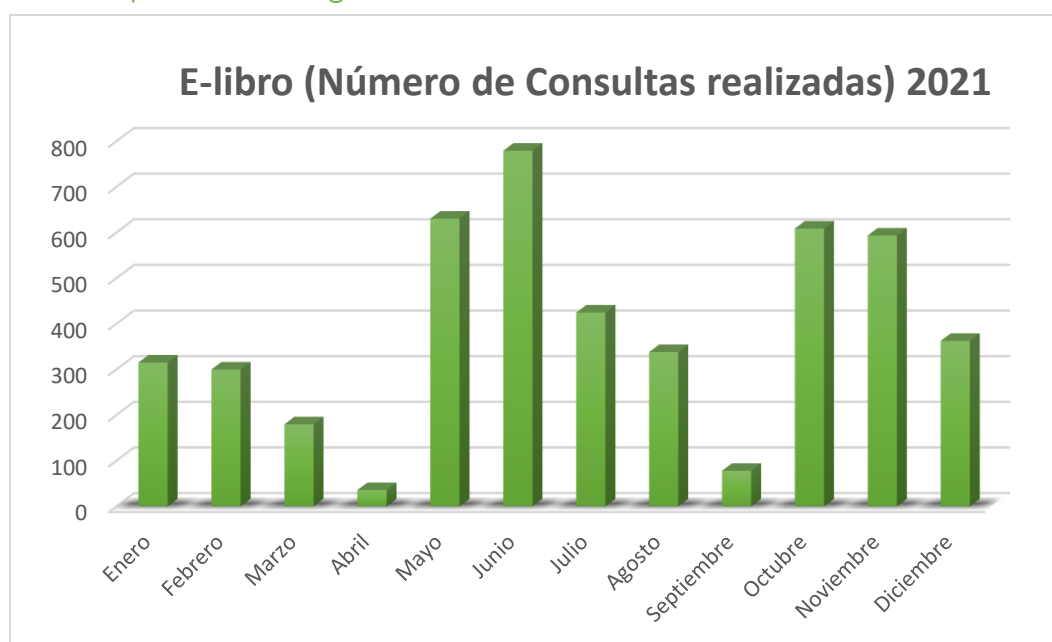
La plataforma E-libro(biblioteca virtuales) es una plataforma que contiene libros y tesis de la ULEAM que está a disposición de la comunidad universitaria dentro de la Matriz y en Extensiones, en el año 2021 se obtuvieron **4'642.755 (Cuatro millones seiscientos cuarenta y dos mil setecientos cincuenta y cinco)** Consultas a nivel general de la Institución, constituyéndose en la principal herramienta de consultas a nivel de libros y tesis de estudiantes de la matriz y extensiones.

La siguiente tabla muestra las consultas que se realizaron desde el mes de Enero a Diciembre del 2021

Tabla estadística – consultas Enero – Diciembre 2021

Meses	E-libro (Número de Consultas realizadas)
Enero	314.955
Febrero	299.607
Marzo	179.455
Abril	35.285
Mayo	630.117
Junio	779.078
Julio	424.514
Agosto	337.932
Septiembre	77.696
Octubre	608.449
Noviembre	593.303
Diciembre	362.364
TOTAL	4'642.755

Representación gráfica de resultados- Consultas a E-libro 2021



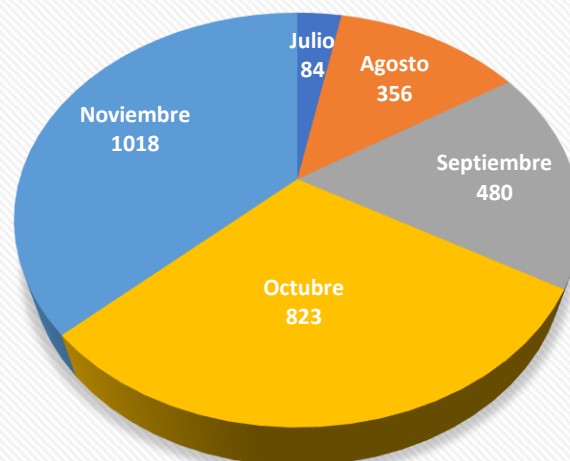
3. Eureka (biblioteca digital)

La plataforma Eureka es una biblioteca digital a disposición de la comunidad universitaria de la ULEAM para Matriz y Extensiones, durante el año 2021 se obtuvieron 2.761 (Dos mil setecientos sesenta y uno) Consultas **desde Julio a Noviembre tiempo que estuvo disponible el servicio para la Universidad.**

Tabla estadística – consultas Julio – Noviembre 2021

Meses	Eureka Número de Consultas Realizadas
Julio	84
Agosto	356
Septiembre	480
Octubre	823
Noviembre	1018
TOTAL	2.761

Gráfico estadístico - resultados de Consultas a Eureka 2021



■ Julio ■ Agosto ■ Septiembre ■ Octubre ■ Noviembre

4. Biblio technia (libros electronicos)



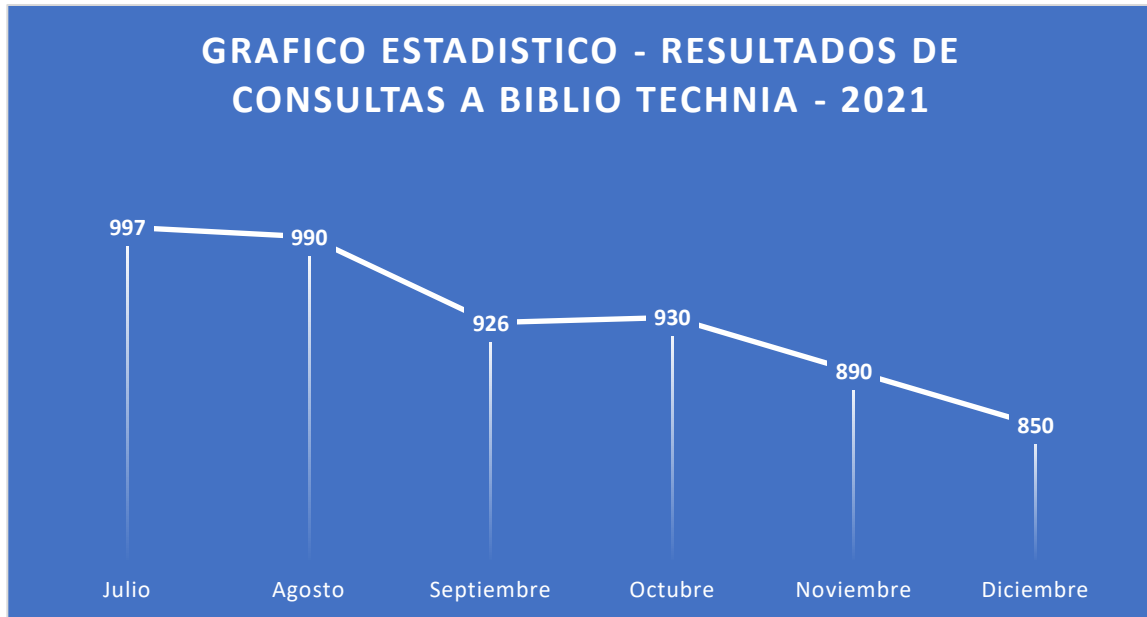
The screenshot shows the Biblio Technia website interface. At the top, there is a navigation bar with the university name 'UNIVERSIDAD LAICA ELOY ALFARO DE MANABÍ - ULEAM' and links for 'Iniciar Sesión' and 'Registro'. Below this is the Biblio Technia logo and a search bar with the text 'Buscar...'. To the right of the search bar is a button labeled 'Búsqueda avanzada'. Below the search bar, there is a section for search filters. On the left, under 'Buscar Por:', there is a dropdown menu for 'Año de publicación (16)'. On the right, under 'Catálogo', there is a count of '(670)' items.

La plataforma Biblio Technia contiene libros electrónicos que la comunidad universitaria de la ULEAM tiene a disposición tanto en Matriz como Extensiones, durante el año 2021 se obtuvieron 5.583 (Cinco mil quinientos ochenta y tres) Consultas **desde Julio a Diciembre durante el tiempo que estuvo disponible el servicio.**

Tabla estadística – consultas Julio – Diciembre 2021

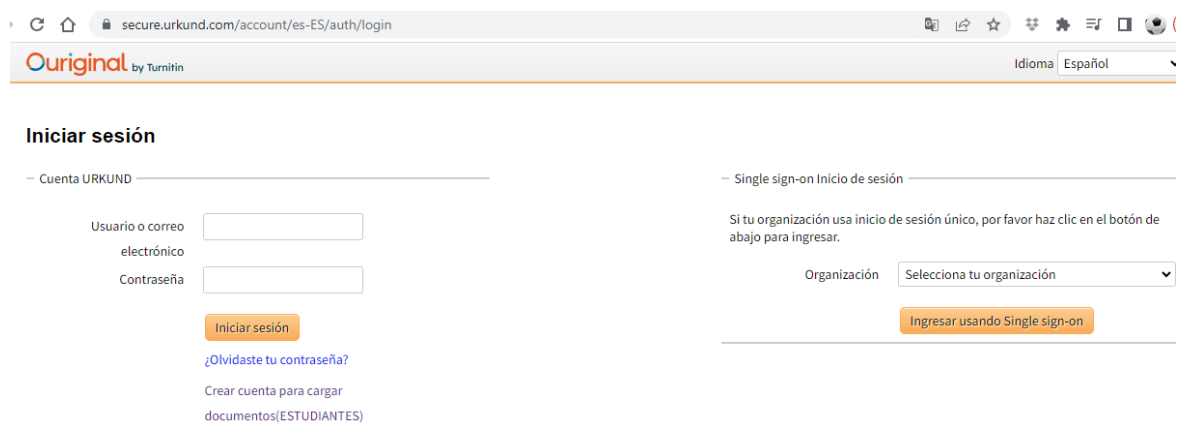
Meses	Biblio Technia Número de Consultas Realizadas
Julio	997
Agosto	990
Septiembre	926
Octubre	930
Noviembre	890
Diciembre	850
TOTAL	5.583

GRAFICO ESTADISTICO - RESULTADOS DE CONSULTAS A BIBLIO TECHNIA - 2021



5. Urkund (Sistema Antiplagio)

Urkund es una plataforma que se utiliza para analizar documentos y determinar si los mismo han sido plagiados, este servicio estuvo disponible para la matriz y extensiones en enero 2021 y desde mayo a diciembre 2021, en el cual se han analizados 9.732 (nueve mil setecientos treinta y dos) documentos.



secure.orkund.com/account/es-ES/auth/login

Original by Turnitin Idioma Español

Iniciar sesión

Cuenta URKUND

Usuario o correo electrónico

Contraseña

[Iniciar sesión](#)

[¿Olvidaste tu contraseña?](#)

[Crear cuenta para cargar documentos\(ESTUDIANTES\)](#)

Single sign-on Inicio de sesión

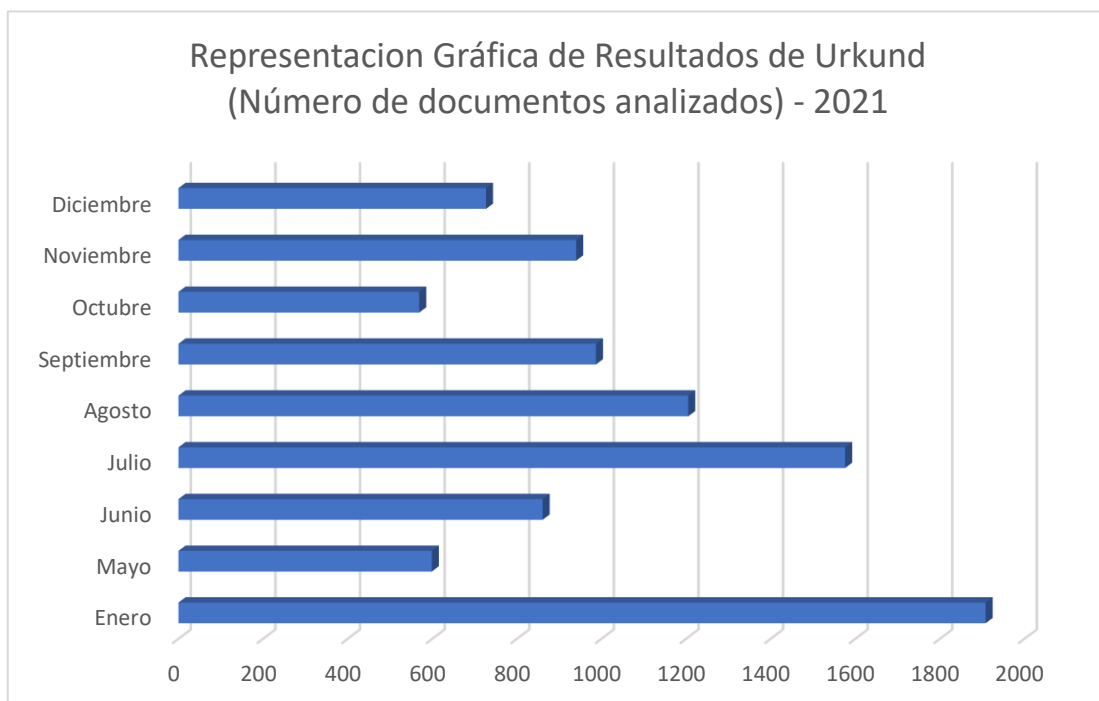
Si tu organización usa inicio de sesión único, por favor haz clic en el botón de abajo para ingresar.

Organización

[Ingresar usando Single sign-on](#)

Tabla estadística
Documentos analizados enero 2021 y desde Mayo a Diciembre 2021

Meses	Urkund (Número de documentos analizados)
Enero	1908
Mayo	599
Junio	861
Julio	1576
Agosto	1205
Septiembre	987
Octubre	569
Noviembre	940
Diciembre	727
TOTAL	9372



6. Repositorio Institucional de Tesis

El Repositorio Institucional es una plataforma que estuvo activa durante el año 2021 y es donde **se registran todas las tesis institucionales de la comunidad universitaria de matriz y extensiones de la ULEAM**, con un registro de 935 (novecientos treinta y cinco) tesis.



The screenshot shows the website interface for the Institutional Repository of Uleam. At the top, there is a navigation bar with a search box labeled 'Buscar en DSpace', a 'Servicios' dropdown menu, and a 'Language' dropdown menu. Below the navigation bar is the Uleam logo and a green banner with the text 'UNIVERSIDAD LAICA "ELOY ALFARO" DE MANABÍ'. The main content area contains a paragraph describing the repository's purpose: 'El Repositorio Institucional de la UNIVERSIDAD LAICA "ELOY ALFARO" DE MANABÍ, tiene el objetivo de preservar y dar visibilidad al contenido académico y científico que produce la institución tales como: tesis, trabajos finales de graduación, libros, artículos, resultados de investigación, trabajos docentes, etc. El repositorio esta siendo indexado por varios cosechadores como: RRAAE, LA REFERENCIA, REDI, etc. Con la finalidad de incrementar la visibilidad a los recursos bibliográficos, además de permitir la consulta y citación del contenido académico en todo el mundo.'

Tabla estadística
Tesis Registradas desde Enero a Diciembre 2021

Meses	Repositorio Número de tesis registradas
Enero	100
Febrero	90
Marzo	100
Abril	55
Mayo	90
Junio	20
Julio	110
Agosto	40
Septiembre	55
Octubre	100
Noviembre	90
Diciembre	85
TOTAL	935



7. Catálogo en línea Koha.

El Catálogo en Línea Koha es una **plataforma de búsquedas y referencias de libros de la biblioteca General disponible para Matriz y Extensiones de la ULEAM**, la misma estuvo disponible desde **enero a diciembre del 2021** con un total de registros de **1406 (Mil cuatrosientos seis) libros**.

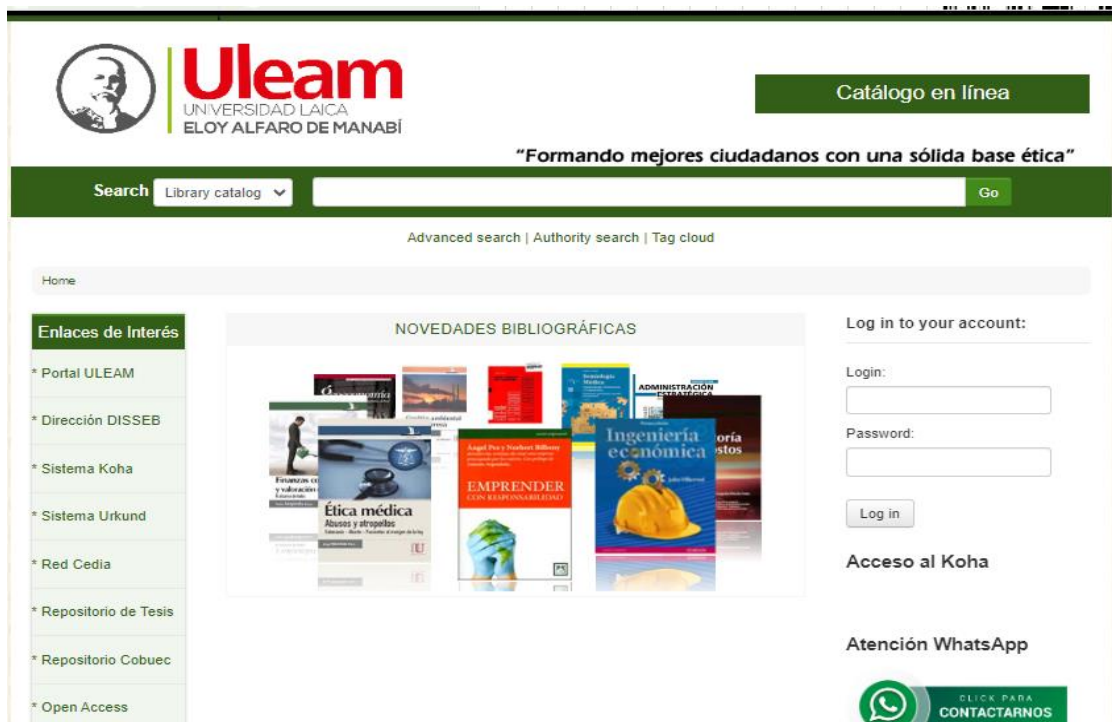
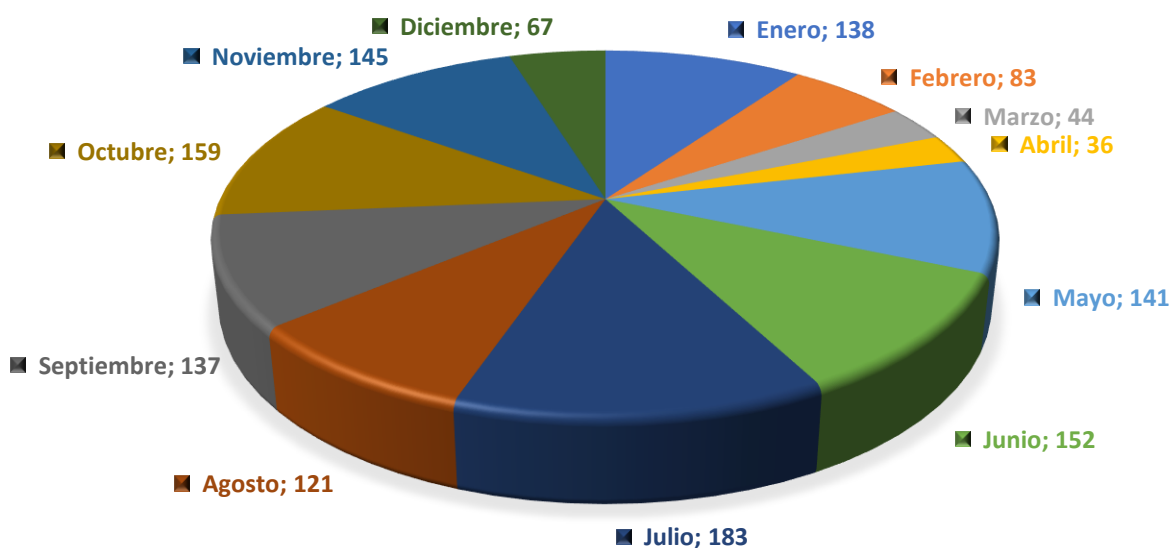


Tabla estadística
Libros Registrados desde Enero a Diciembre 2021

Meses	Koha (registros bibliográficos)
Enero	138
Febrero	83
Marzo	44
Abril	36
Mayo	141
Junio	152
Julio	183
Agosto	121
Septiembre	137
Octubre	159
Noviembre	145
Diciembre	67
TOTAL	1.406

KOHA - NUMERO DE LIBROS REGISTRADOS 2021



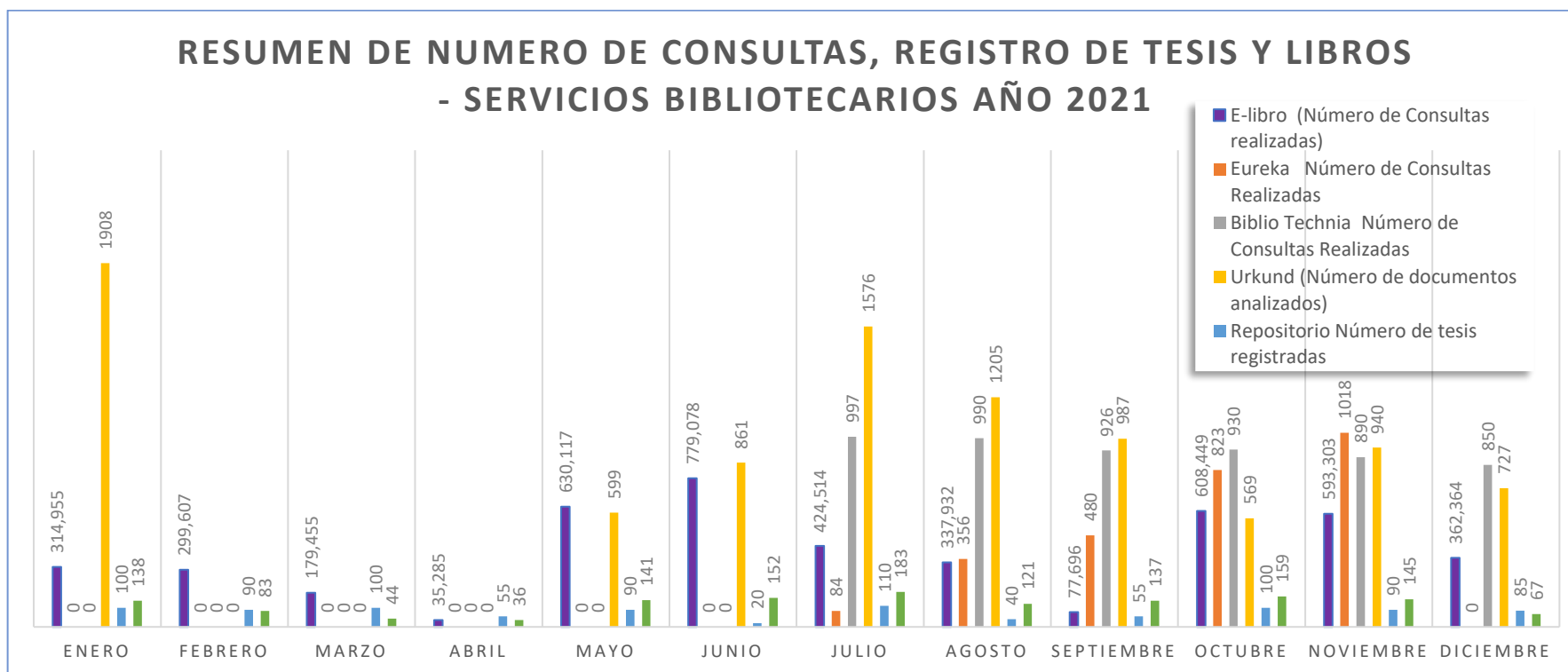
8. Resumen.

Los **resultados obtenidos en cada servicio bibliográfico en el 2021** podemos indicar lo siguiente: **E-LIBRO(bibliotecas virtuales)** estuvo disponible de enero a diciembre con **4'642.755 consultas realizadas**, **Eureka(Biblioteca Digital)** de julio a Noviembre con **2.761 consultas**, **Biblio Technia(libros electrónicos)** de julio a diciembre con **5.583 consultas realizadas**, **Urkund (Sistema Antiplagio)** se analizaron **9.372 documentos** en enero y desde mayo a diciembre, **Repositorio de Tesis institucional** se registraron **935 nuevas tesis** de enero a diciembre y el **Sistema Koha(catalogo en línea)** se registraron **1.406 nuevos libros**.


Tabla estadística – Resumen Totales de servicio bibliotecarios 2021

Meses	E-libro (Número de Consultas realizadas)	Eureka Número de Consultas Realizadas	Biblio Technia Número de Consultas Realizadas	Urkund (Número de documentos analizados)	Repositorio Número de tesis registradas	Koha (registros bibliográficos)
Enero	314.955			1908	100	138
Febrero	299.607				90	83
Marzo	179.455				100	44
Abril	35.285				55	36
Mayo	630.117			599	90	141
Junio	779.078			861	20	152
Julio	424.514	84	997	1576	110	183
Agosto	337.932	356	990	1205	40	121
Septiembre	77.696	480	926	987	55	137
Octubre	608.449	823	930	569	100	159
Noviembre	593.303	1018	890	940	90	145
Diciembre	362.364		850	727	85	67
TOTAL	4'642.755	2.761	5.583	9.372	935	1.406

Gráfico estadístico de Totales de los servicios bibliotecarios utilizados durante el año 2021



De acuerdo al gráfico estadístico anterior se puede observar que **E-libro(bibliotecas virtuales)** tuvo consultas desde enero hasta diciembre 2021 con mayor número de uso **en junio con 779.078 consultas realizadas**. El servicio bibliotecario con mayor uso en el 2021 **fue URKUND (Sistema Antiplagio) con 1908** documentos analizados en enero 2021.



Ing. Jacinto Flores Vera
Soporte a Usuarios



Ing. César Celso Cedeño, Mg.
Director DIIT