



Ulearn
UNIVERSIDAD LAICA
ELOY ALFARO DE MANABÍ

Iniciar Sesión en Zoom – App

GUÍA DE USUARIO DE APLICACIÓN

DIIT-DIRECCIÓN DE INFORMÁTICA E INNOVACIÓN TECNOLÓGICA

2021, Dirección de Informática e Innovación Tecnológica

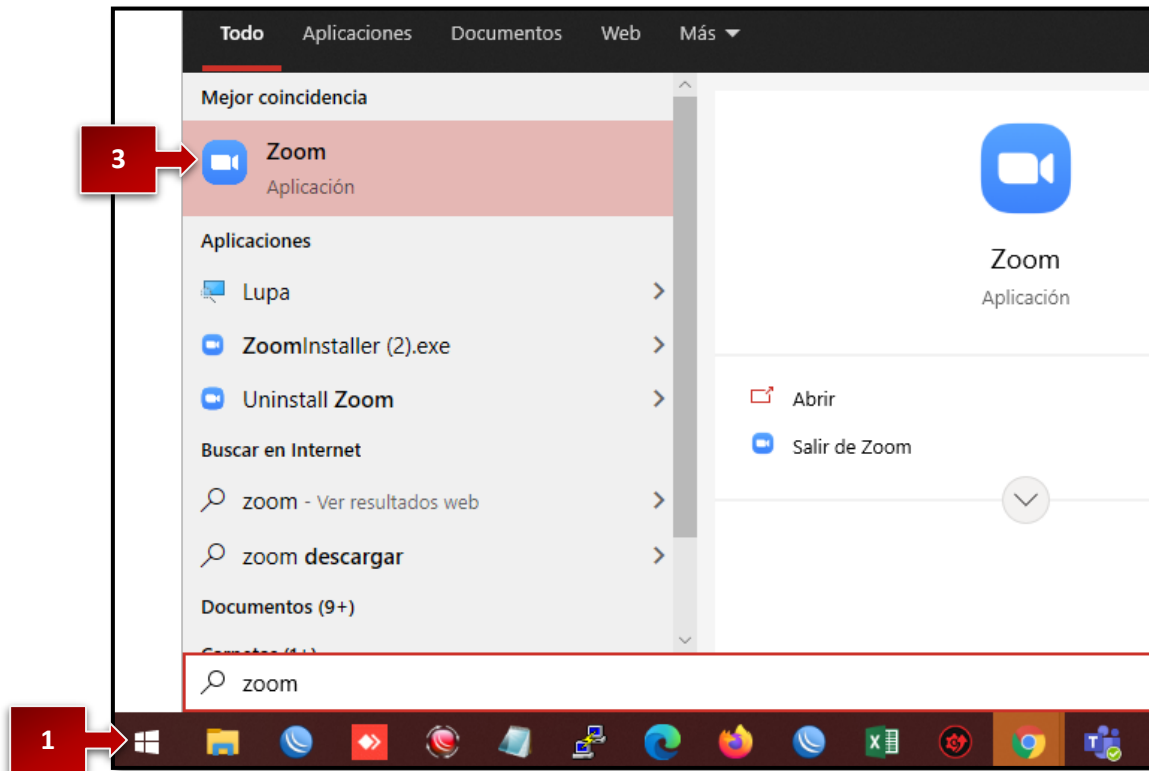
La presente guía ha sido desarrollada por el equipo de la DIIT de la Universidad Laica Eloy Alfaro de Manabí.



INICIAR SESIÓN

Para realizar el inicio de sesión en la aplicación de Zoom, realice los siguiente:

1. De Clic en el **botón de Microsoft**.
2. Digite "zoom" sin ninguna otra acción.
3. Abra la App de **Zoom**.





4. De Clic en **Ingresar**.



5. De Clic en **SSO**.





6. En **Ingresar con SSO** digite "cedia".
7. De Clic en **Continuar**.

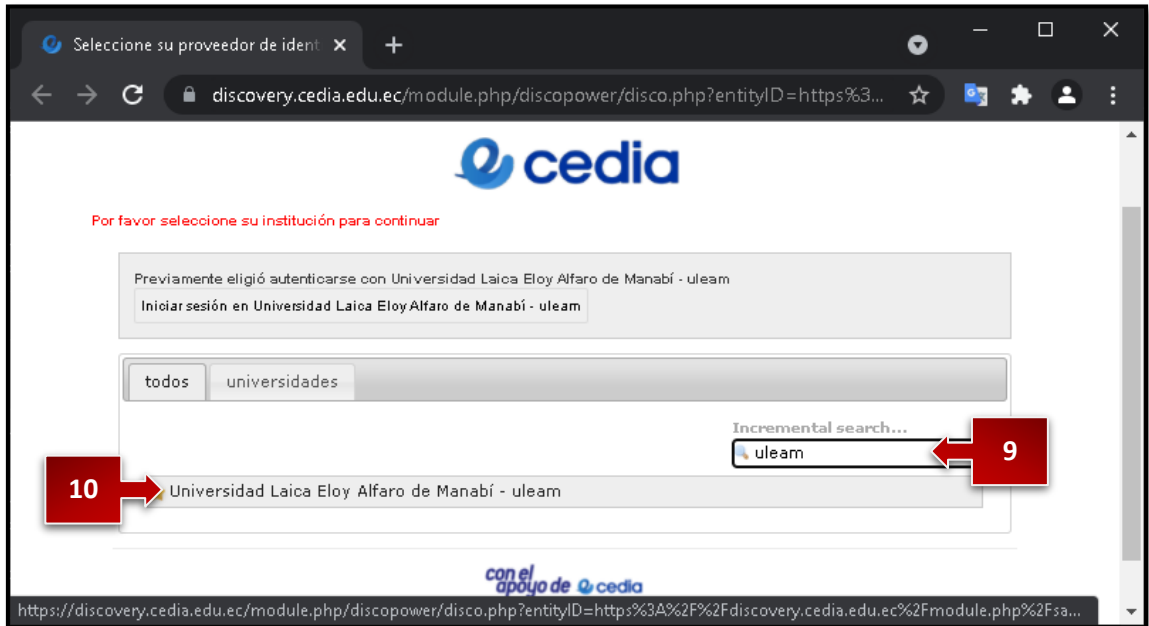


8. Se abrirá una pestaña nueva en el navegador web por defecto de su computador.





9. En **Incremental search...** digite “uleam”.
10. De Clic en **Universidad Laica Eloy Alfaro de Manabí – uleam.**



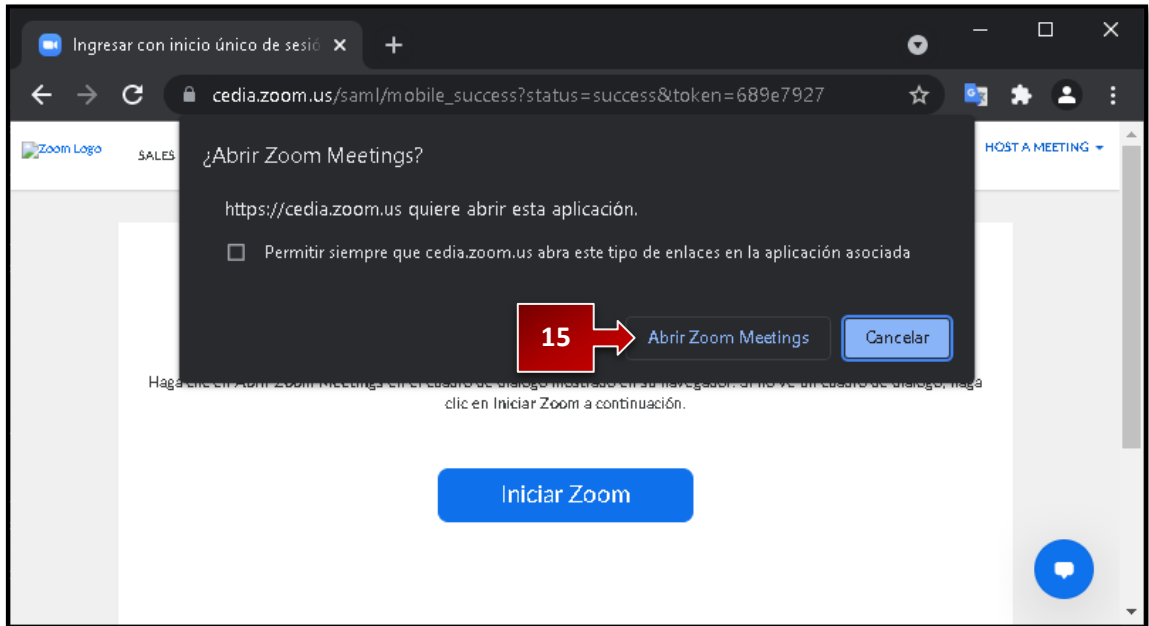
11. En **Nombre de usuario** digite su correo institucional.
12. En **Contraseña** digite su contraseña de acceso a Zoom.
13. De Clic en **Iniciar sesión.**





14. Se mostrará una ventana.

15. De Clic en **Abrir Zoom Meetings**.



16. Y listo, su **App de Zoom** esta lista para usarse con sus credenciales.

